

Ocupación y empleo | Trimestre I 2025

Baja California

Población

Población con edad
(+15) de trabajar

3,001,402

HOMBRES 1,463,306

MUJERES 1,538,096

Población económicamente
activa (PEA)

1,800,869

HOMBRES 1,071,944

MUJERES 728,925

Corresponde a las personas que se encuentran en la etapa de su vida laboral, personas que están trabajando y las que no, pero están buscando uno.

Población no económicamente activa (PNEA)

1,200,533

HOMBRES 391,362

MUJERES 809,171

Población que no tiene empleo y tampoco están en busca de uno. Estas personas pueden ser estudiantes o amas de casa, jubilados o pensionados, voluntarios y personas con discapacidad física o mental.

Ranking de desocupación por entidad | Trimestre I 2025

Quintana Roo se posicionó como el estado que más visitantes internacionales recibió, con un total de 1,355,512, lo que representó el 35.68% de las entradas de visitantes internacionales al país durante el mes de junio de 2025.



1.- Estado
de México

225,176



2.- Ciudad
de México

173,810



3.- Nuevo
León

80,602



4.- Puebla

77,684



5.- Guanajuato

72,711



6.- Veracruz

68,458



7.- Jalisco

67,486



8.- Tamaulipas

57,313



9.- Chiapas

57,145

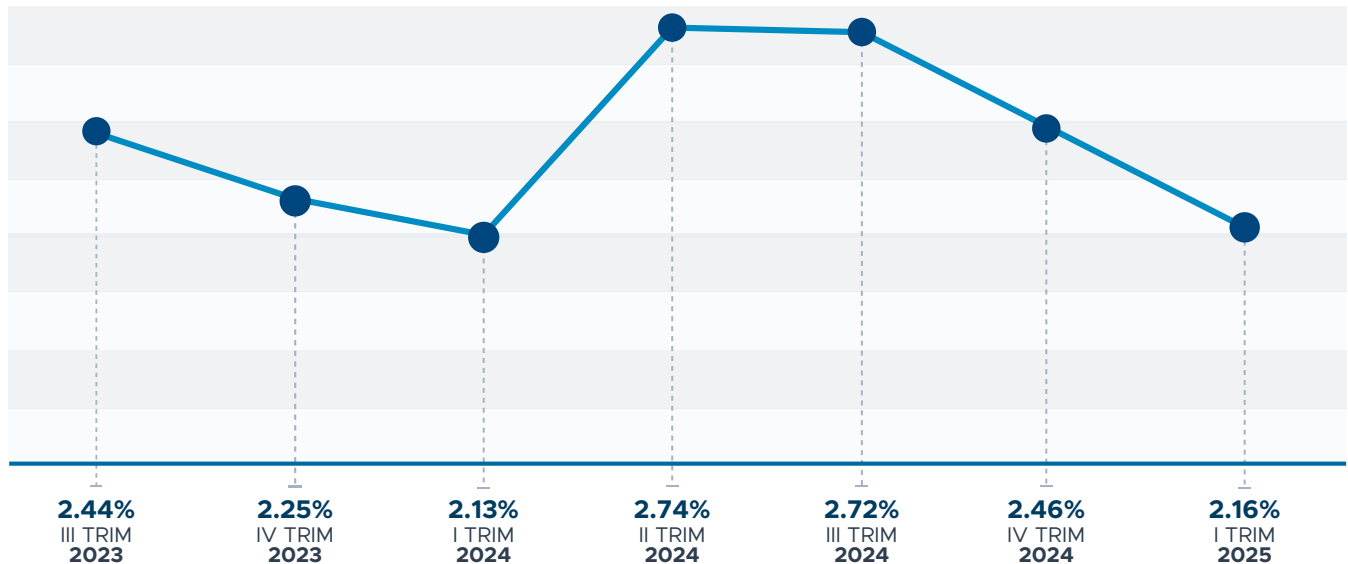


14.- Baja
California


38,975

Fuente: CEMDI con información de ENOE, Trim I 2025.

Tasa de población desocupada en Baja California | 2023-2024



Tasa de participación económica | Trimestre I 2025



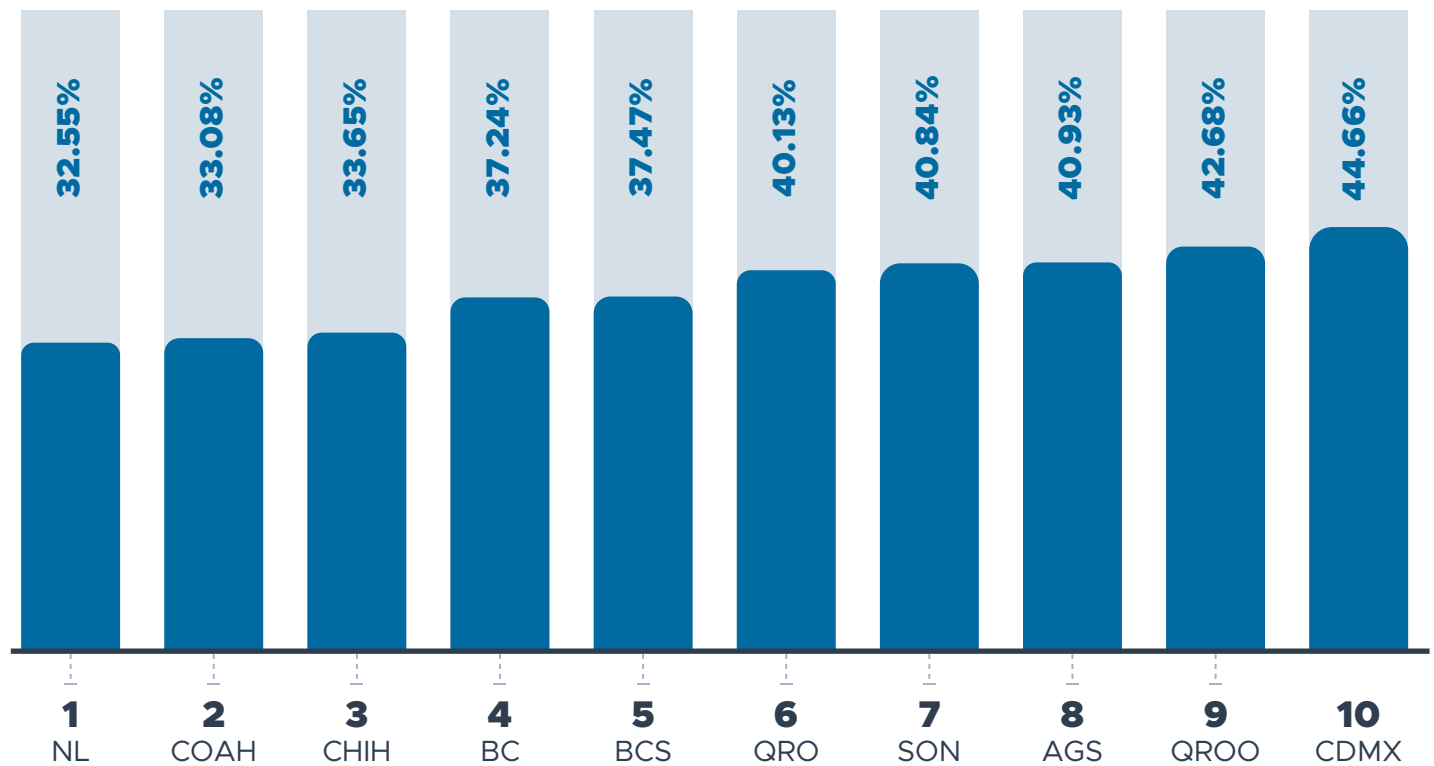
Características de la Población Ocupada

Trabaja en un Micronegocio	30.70%
Tiene acceso a instituciones de salud	56.38%
Trabaja de 35 a 48 horas por semana	53.07%
Se desempeñan en el sector terciario	59.92%
Son trabajadores subordinados y remunerados	79.21%
Trabaja en la formalidad	62.76%
Percibe hasta un salario mínimo	32.18%

Fuente: CEMDI con información de ENOE, Trim I 2025.

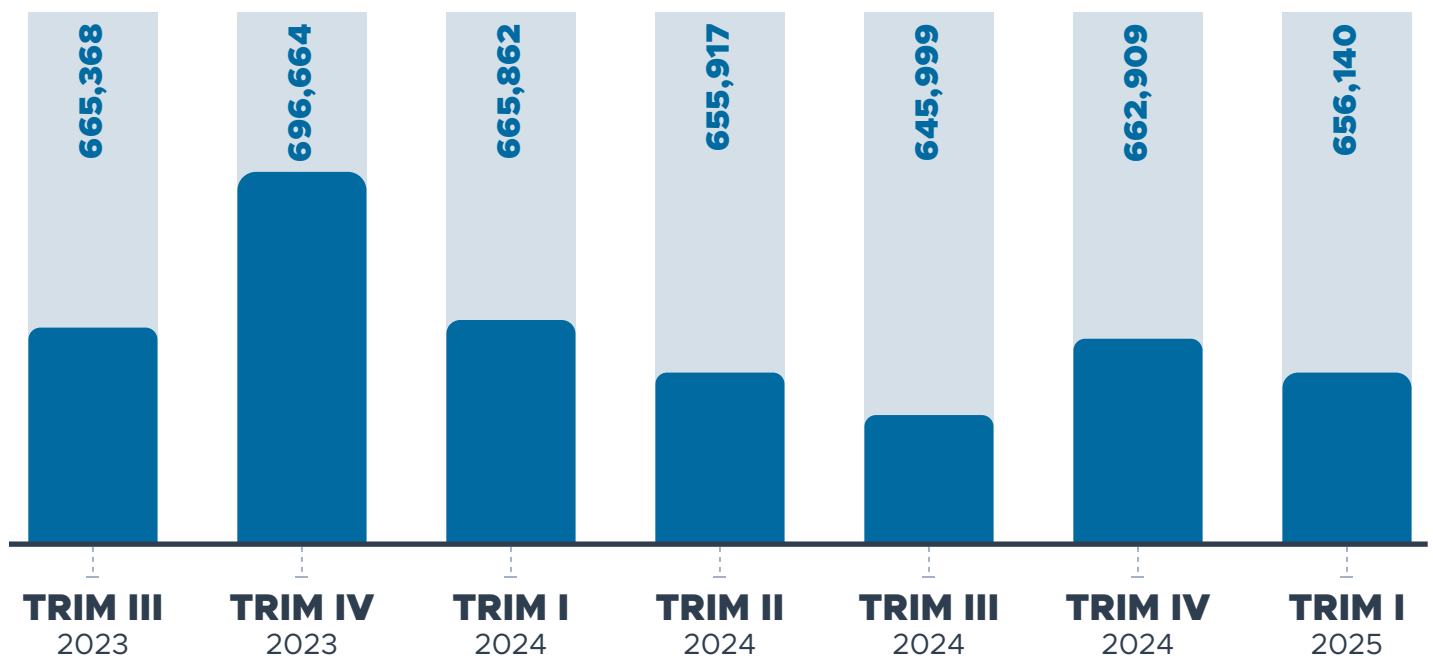
Tasa de informalidad

Las personas en situación laboral informal son aquellas que trabajan en empleos sin seguridad ni protección laboral.



Baja California se posiciona en el lugar 4 con menor tasa de informalidad laboral a nivel nacional, un total de 37.24%.

Personas en la informalidad



Fuente: CEMDI con información de ENOE, Trim I 2025.